

DGB-Information ***Berufliche Bildung Sachsen-Anhalt***

August 2012

Zahlen Bewerber_innen und Altbewerber_innen



- Aufgrund des demographisch bedingten Bewerber_innenrückgangs sind Angebot und Nachfrage am Ausbildungsmarkt in Sachsen-Anhalt zum Ende des Berufsberatungsjahres 2011/2012 rein rechnerisch noch weiter zusammengerückt.
- Bis zum August 2012 meldeten sich 13.406 Bewerber_innen bei der Agentur für Arbeit oder den Trägern der Grundsicherung Sachsen-Anhalt.
- Zum Vorjahresmonat bedeutet dies einen Rückgang von 272 Bewerber_innen (2,0 %).
- 6.284 Bewerber_innen bewerben sich zum wiederholten Mal um einen Ausbildungsplatz. Ihr Anteil liegt bei ca. 47 % der Gesamtbewerber_innen.

Bewerber_innen und Ausbildungsplatzangebote (Stand Ende August 2012)



- Knapp 78 % der Bewerber_innen werden von der Arbeitsagentur als „versorgte Bewerber“ geführt.
- 2.904 Bewerber_innen haben bis Ende August 2012 noch keine Zusage für einen Ausbildungsplatz erhalten und gelten somit als noch nicht vermittelt.
- Unbesetzt waren Ende August 2012 2.910 Ausbildungsstellen.

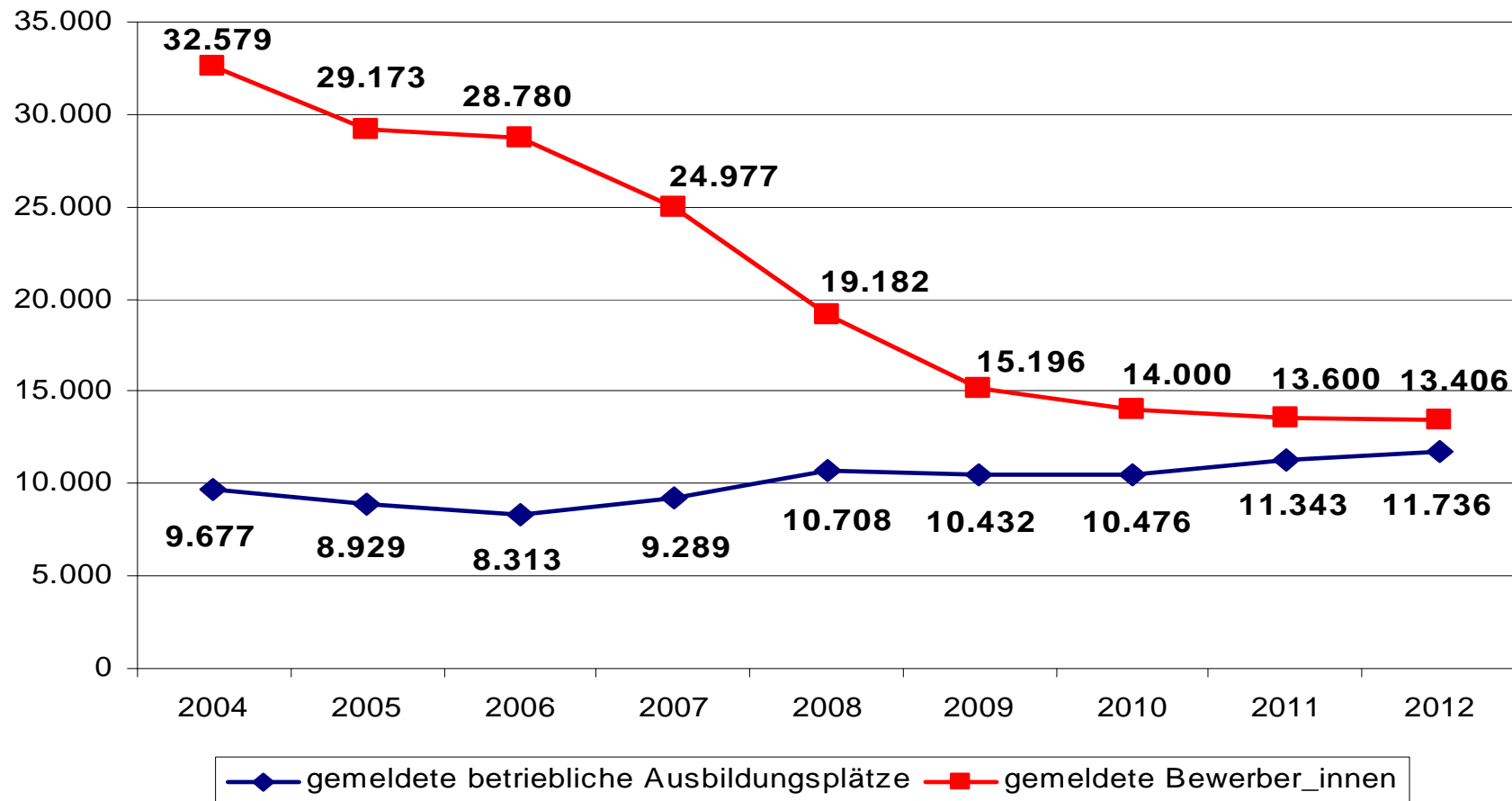
Betriebliche und außerbetriebliche Ausbildungsplätze (Stand Ende August 2012)



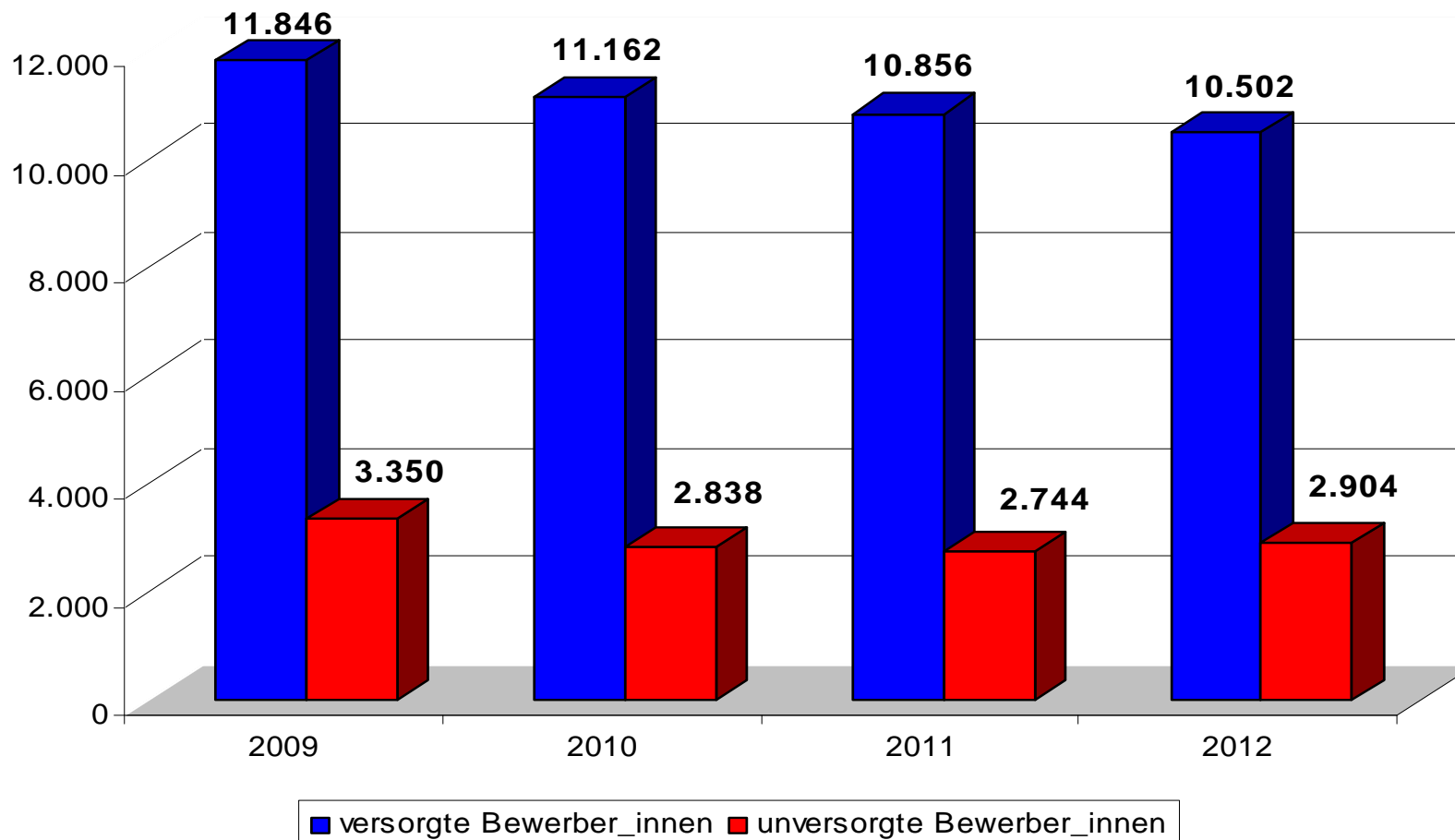
- Im Vergleich zum Vorjahresmonat stieg die Zahl der bei den Agenturen für Arbeit in Sachsen-Anhalt gemeldeten betrieblichen Ausbildungsplätze um 308 auf insgesamt 11.736.
- Dagegen sank die Zahl der gemeldeten außerbetrieblichen Ausbildungsplätze gegenüber dem Vorjahresmonat um 162 auf insgesamt 527.
- Gegenüber dem Vorjahr ist das Verhältnis gemeldeter Bewerber_innen und Ausbildungsplätze leicht verbessert:

im August 2012 kamen auf 100 Bewerber_innen 91 gemeldete Stellen,
im August 2011 kamen auf 100 Bewerber_innen 88 gemeldete Stellen,
im August 2010 kamen auf 100 Bewerber_innen 87 gemeldete Stellen,
im August 2009 kamen auf 100 Bewerber_innen 80 gemeldete Stellen.

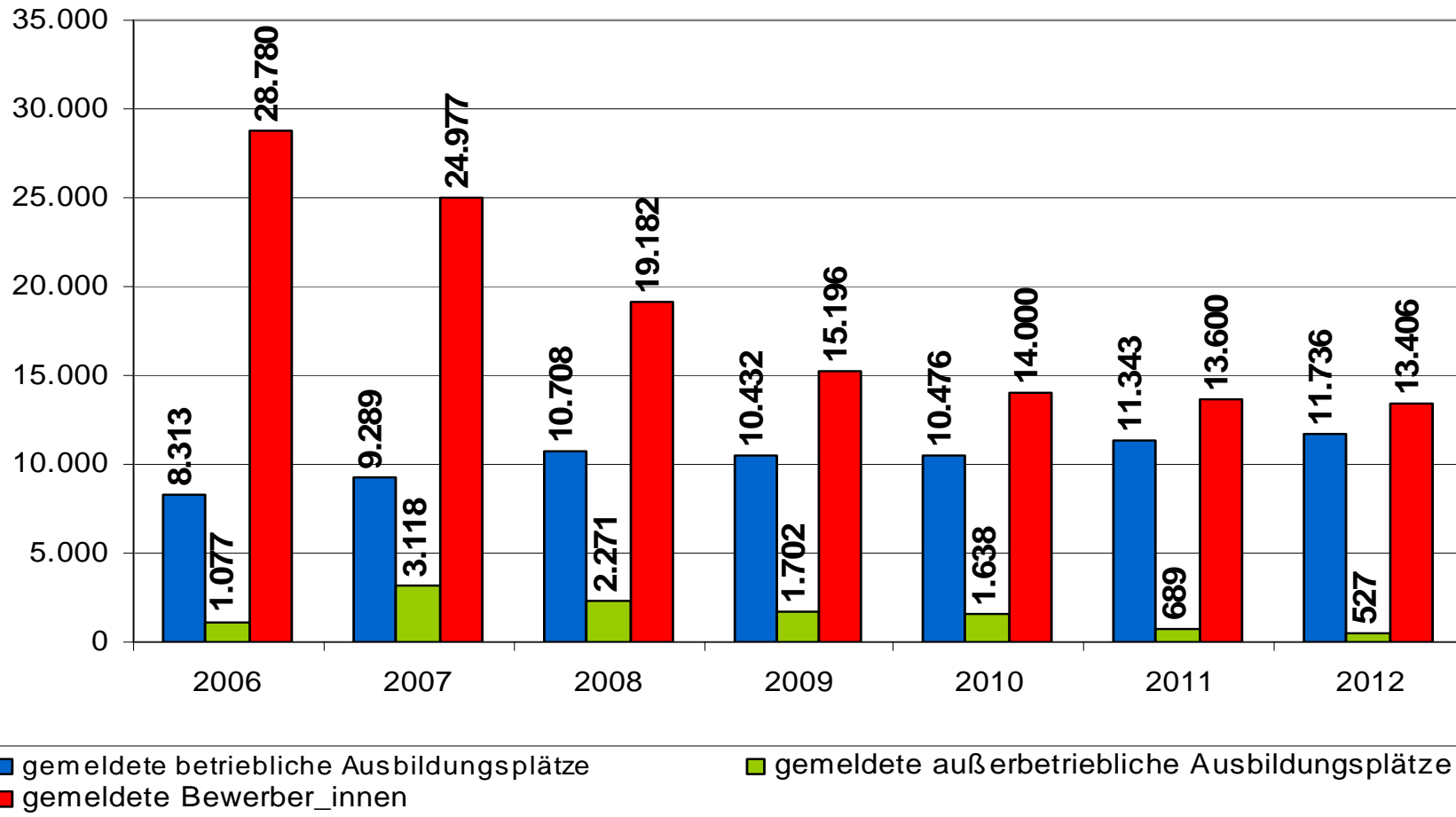
Entwicklung der gemeldeten betrieblichen Ausbildungsplätze und Bewerber_innen für den Monat August von 2004 bis 2012 (Stand Ende August 2012)



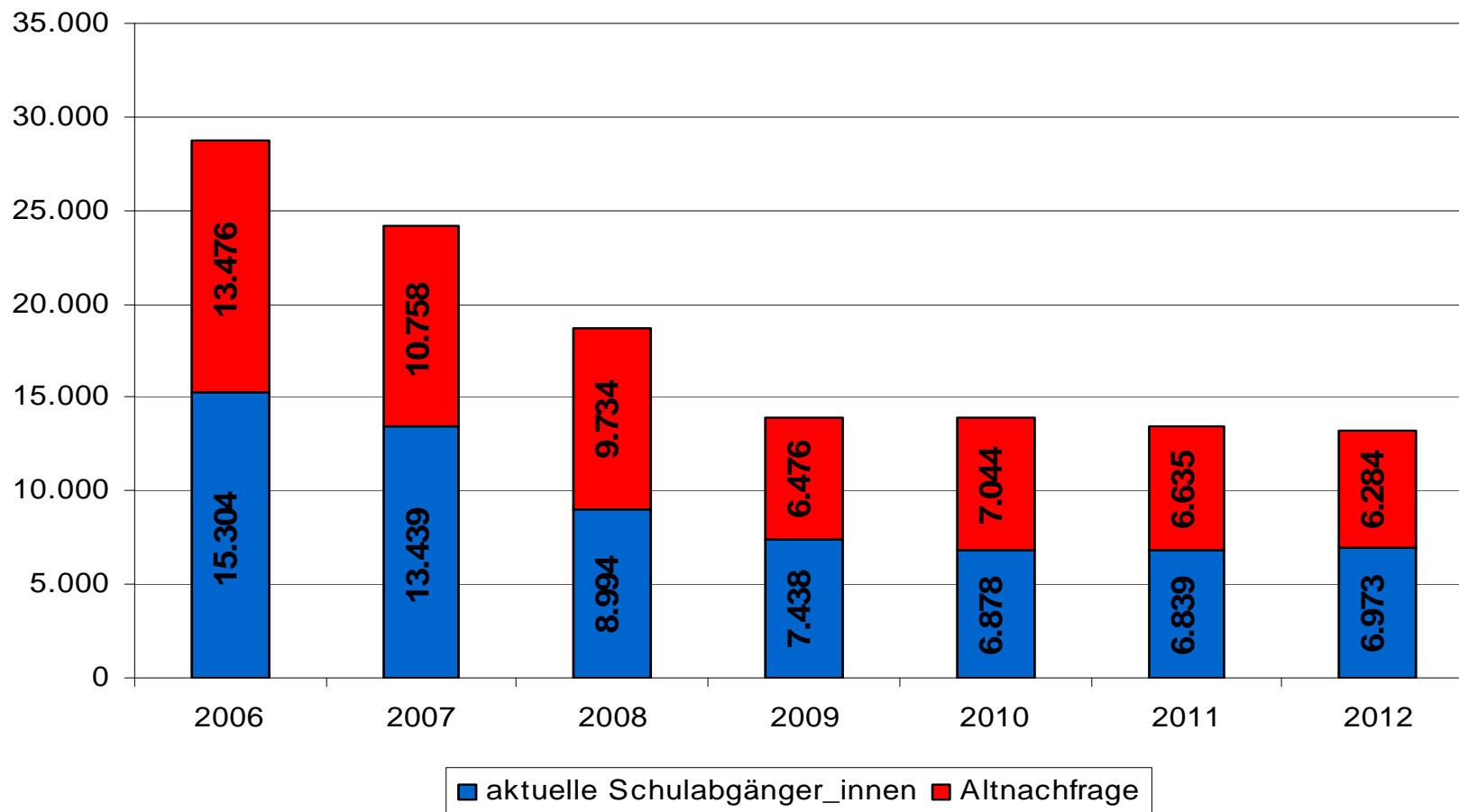
Stand der Versorgung der Bewerber_innen jeweils im August (Stand Ende August 2012)



Entwicklung der angebotenen Berufsausbildungsstellen und Bewerber_innen jeweils im August (Stand Ende August 2012)



Entwicklung der Altnachfrager_innen und Schulabgänger_innen jeweils im August (Stand Ende August 2012)



Bewerber_innen nach Art des Verbleibs (Stand Ende August 2012)

